

JOTA

**Pesquisa de opinião
parlamentar**

METODOLOGIA

Pesquisa realizada com 190 deputados entre os dias 12 e 13 de novembro no Congresso Nacional, com 12 pesquisadores em campo, com entrevistas pessoais com método intercept.

Foram obedecidas quotas por posicionamento dos deputados em relação ao governo:

Base (PMDB, PP, Avante, PSD, PR, PTB, PTOS, PSL, PRB, DEM, SD, PSC, PHS, PEN, PRP);

Independentes (PSB, PSDB, PPS, REDE, PV);

Oposição (PT + PDT + PCdoB + PSOL);

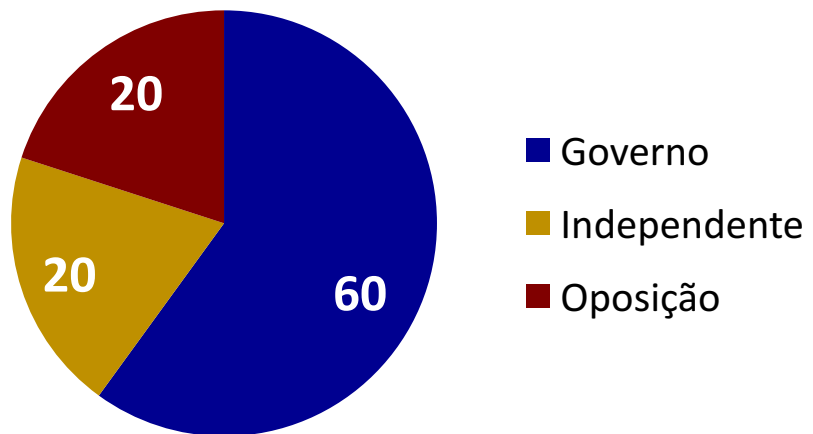
Explicação das categorias usadas nos gráficos:

Alta – notas de 7 a 10

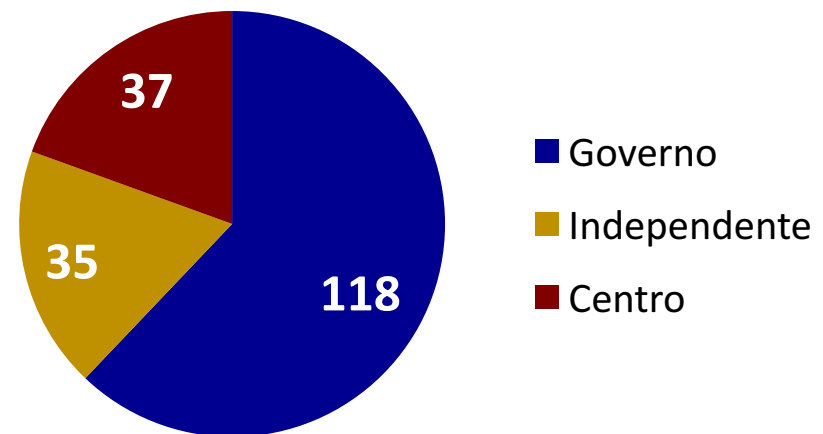
Média – notas entre 4 e 6

Baixa – notas entre 0 e 3

Distribuição da amostra

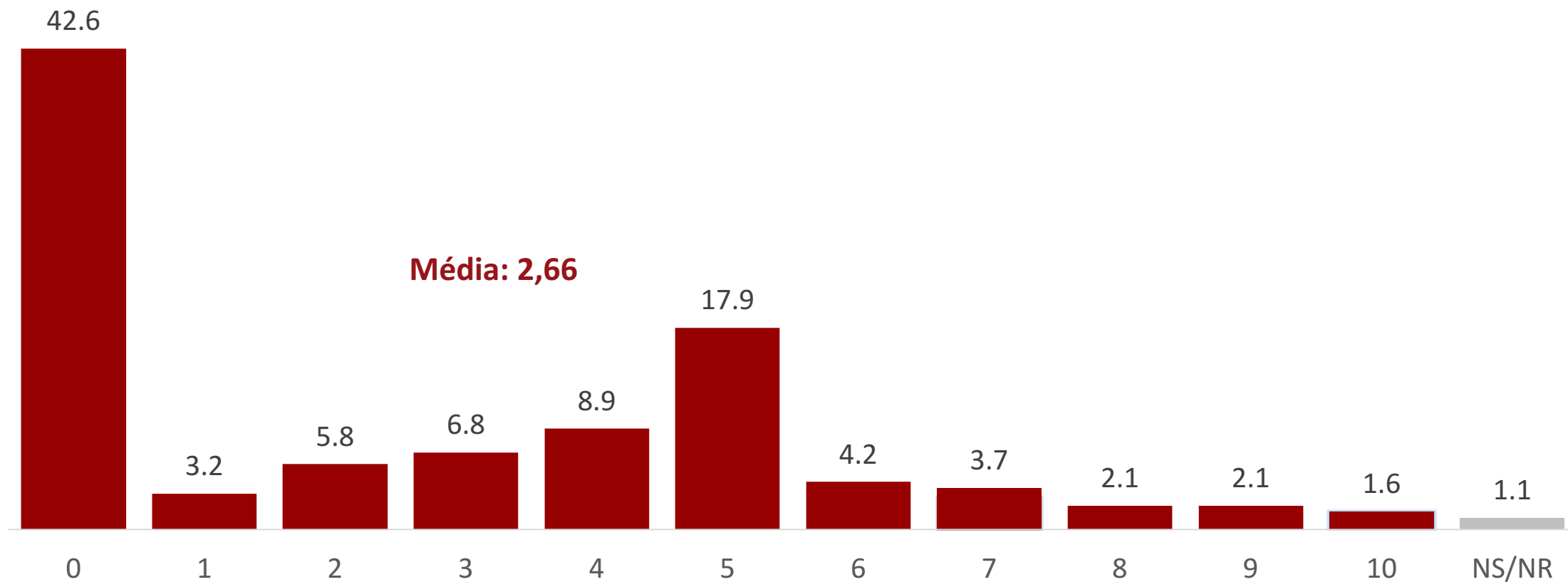


Quantidade de deputados entrevistados por cota



Reforma da previdência

Em uma escala de 0 a 10, onde 0 significa NENHUMA CHANCE e 10 significa COM CERTEZA, qual a chance de uma REFORMA DA PREVIDÊNCIA ser aprovada ainda neste ano?

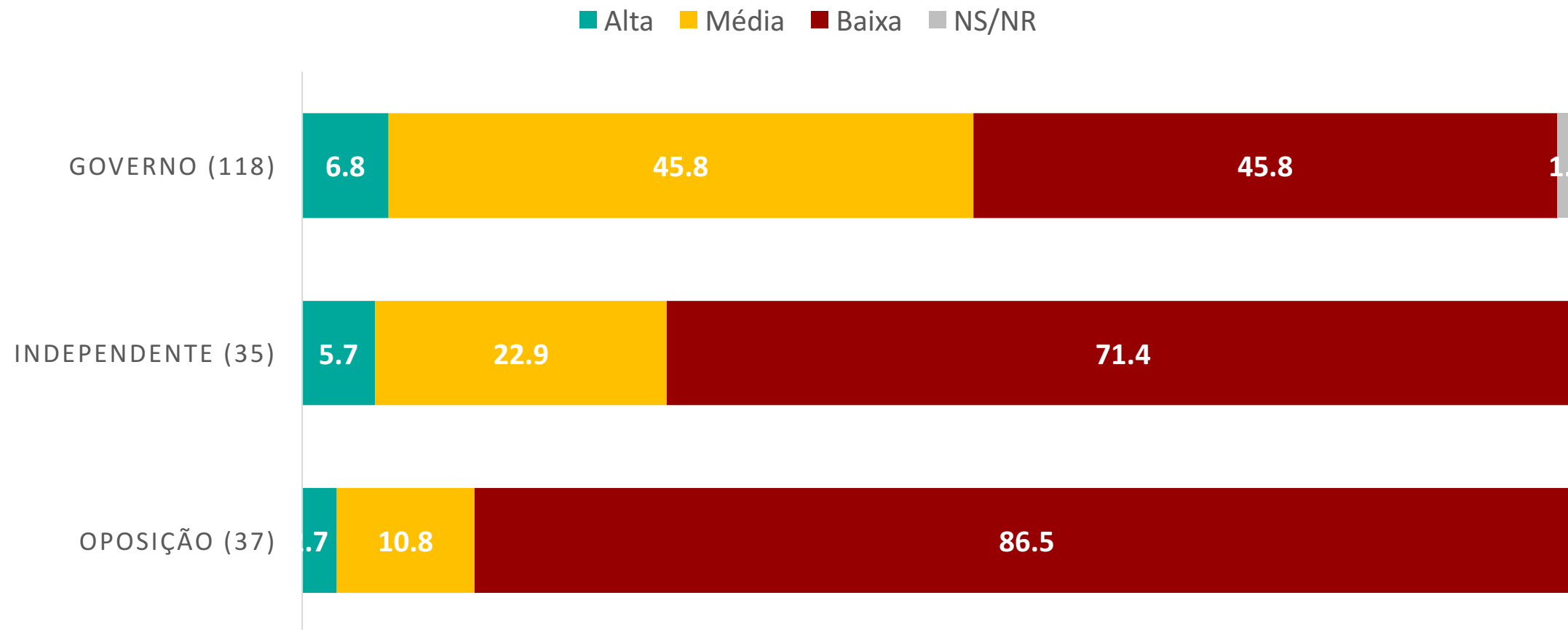


Em uma escala de 0 a 10, onde 0 significa **NENHUMA CHANCE** e 10 significa **COM CERTEZA**, qual a chance de uma **REFORMA DA PREVIDÊNCIA** ser aprovada ainda neste ano?

■ Alta ■ Média ■ Baixa ■ NS/NR



Em uma escala de 0 a 10, onde 0 significa **NENHUMA CHANCE** e 10 significa **COM CERTEZA**, qual a chance de uma **REFORMA DA PREVIDÊNCIA** ser aprovada ainda neste ano?

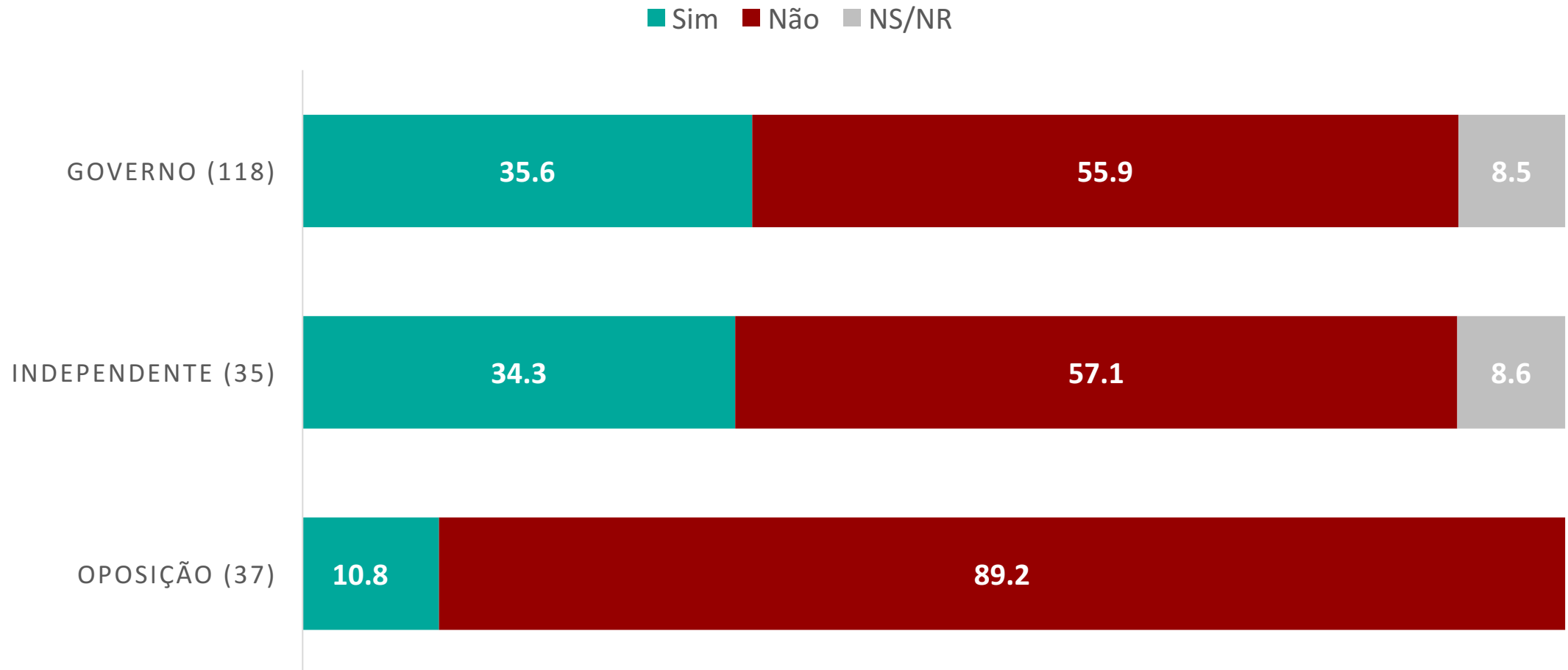


Em sua opinião, restringir a reforma da previdência à idade mínima poderia garantir sua aprovação?

■ Sim ■ Não ■ NS/NR




Em sua opinião, restringir a reforma da previdência à idade mínima poderia garantir sua aprovação?

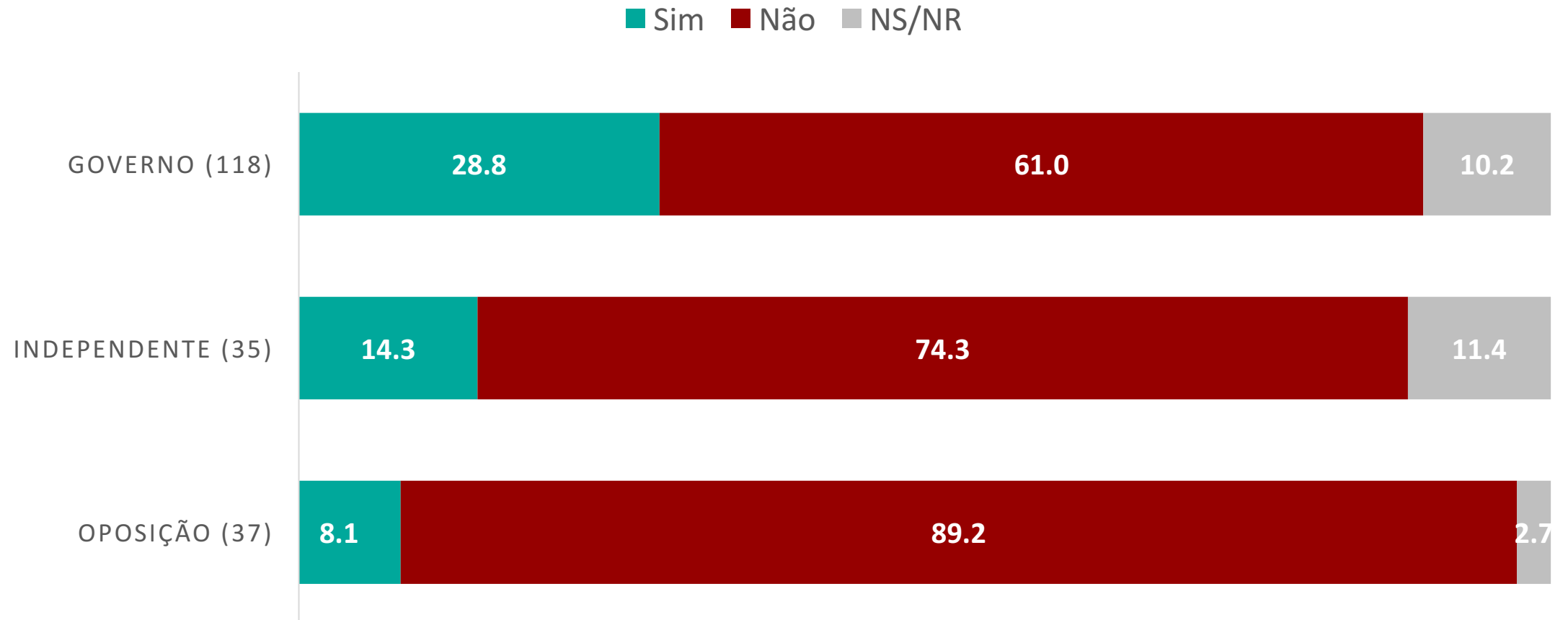


Em sua opinião, restringir a reforma da previdência a enquadrar os servidores públicos admitidos antes de 2003 no regime de previdência comum poderia garantir sua aprovação?

■ Sim ■ Não ■ NS/NR

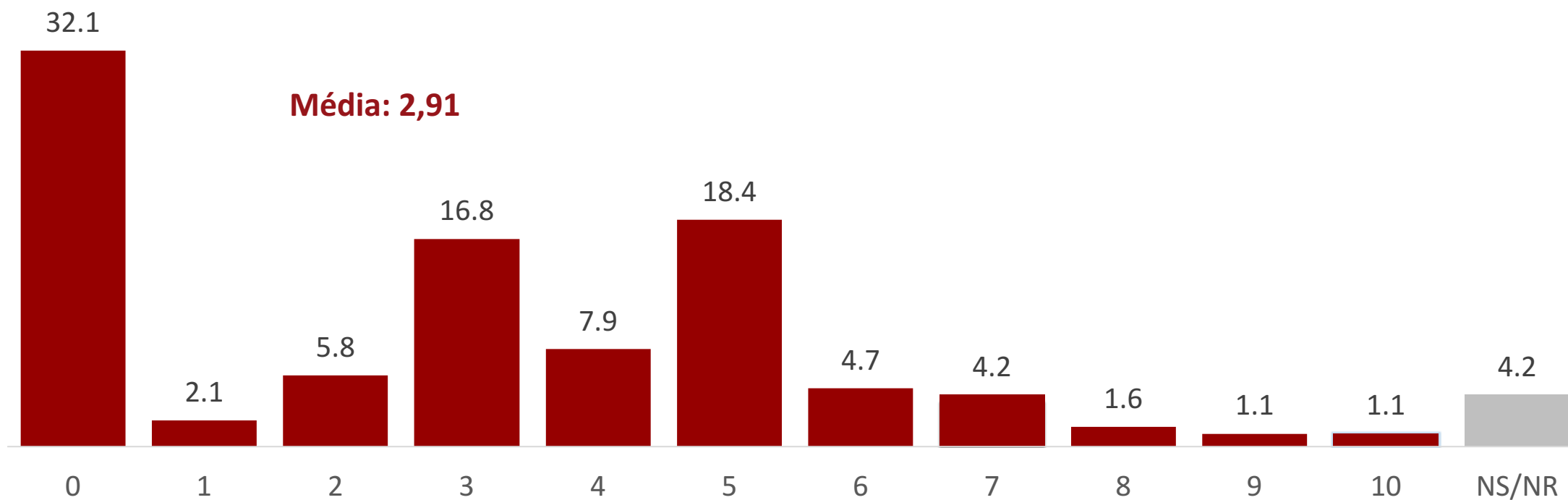


Em sua opinião, restringir a reforma da previdência a enquadrar os servidores públicos admitidos antes de 2003 no regime de previdência comum poderia garantir sua aprovação?



Ajuste Fiscal

Em uma escala de 0 a 10, em que 0 significa NENHUMA CHANCE e 10 significa COM CERTEZA, qual a chance da medida de ADIAMENTO DOS AJUSTES SALARIAIS COM SERVIDORES PÚBLICOS ser aprovada neste ano?



Em uma escala de 0 a 10, em que 0 significa **NENHUMA CHANCE** e 10 significa **COM CERTEZA**, qual a chance da medida de **ADIAMENTO DOS AJUSTES SALARIAIS COM SERVIDORES PÚBLICOS** ser aprovada neste ano?

■ Alta ■ Média ■ Baixa ■ NS/NR



Em uma escala de 0 a 10, em que 0 significa NENHUMA CHANCE e 10 significa COM CERTEZA, qual a chance da medida de ADIAMENTO DOS AJUSTES SALARIAIS COM SERVIDORES PÚBLICOS ser aprovada neste ano?

